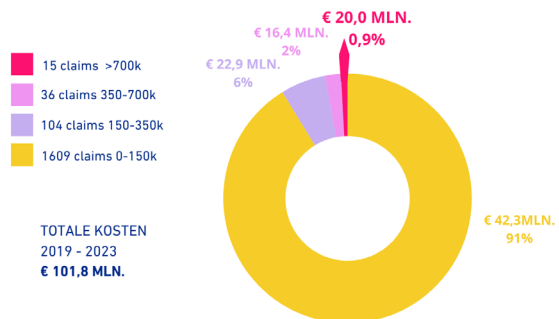


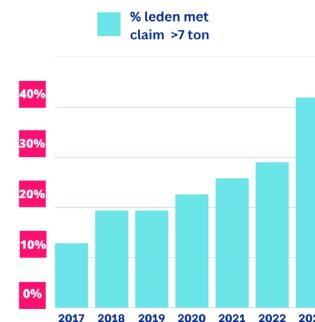
## 1% VAN DE CLAIMS IS 20% VAN DE TOTALE KOSTEN

Een klein deel van de claims is verantwoordelijk voor een steeds groter deel van de totale kosten. We zien een scheve schadelastverdeling; de afgelopen 5 jaar was zo'n 1% van de claims verantwoordelijk voor 1/5e van de totale kosten.



## STEEDS MEER ZORGINSTELLINGEN HEBBEN CLAIM >7 TON

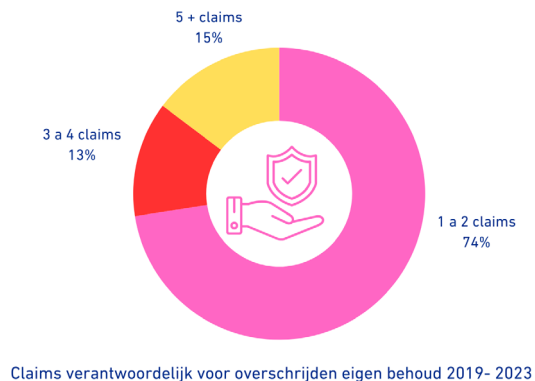
Het percentage leden dat in het afgelopen decennium met een claim boven de 7 ton te maken had, is de afgelopen jaren fors opgelopen van 10 naar 42%. Met een claim >7 ton loopt in één klap het gemiddelde eigen behoud van 672.738 euro vol in 2023.



## FOCUS 2024 Duurste claims uitgelicht

## EIGEN BEHOUD MEESTAL VOL NA 1 OF 2 CLAIMS

Tussen 2019 en 2023 ging gemiddeld een kwart van de leden over het eigen behoud heen. Bij 3 van de 4 gevallen gebeurde dit met slechts 1 of 2 claims.



## KENMERKEN GROTE CLAIMS >7 TON

- ✓ LANGE LOOPTIJD, GEM. 6,4 JAAR, GROOT DEEL CLAIMS NOG OPEN (85%)
- ✓ JONGE PATIËNTEN
- ✓ HUISHOUDELIJKE HULP EN MANTELZORG DOOR VERLIES ARBEIDSVERMOGEN.

WAT  
VALT  
OP?

## OVER WELKE SCHADES GAAT HET?

Bij grote claims zien we permanente schade bij jonge mensen. Het gaat om kindschade opgelopen bij de geboorte waardoor het kind langdurige zorg nodig heeft. Ook schade aan zenuwen tijdens operaties veroorzaakt hoge kosten. Mensen kunnen daardoor niet meer voorzien in hun inkomen. Verlies van inkomen en zelfredzaamheid zien we ook terug in diagnose-gerelateerde claims. Bij dit soort claims heeft vertraging in de diagnose geleid tot onherstelbare schade.